Menübaum Webseite:

+ Produkte / Doku / Downloads
  + Zubehör
    + Anschluss-Stecker / Zubehör
      + MPI- / Profibusanschlusskabel (für

QR-Code Webseite:

Bitte vergewissern Sie sich vor Einsatz des Produktes, dass Sie aktuelle Treiber verwenden.

S7-SPS über USB

Kommunikation mit S7-SPS über USB, nur wie und womit?

Datenkommunikation mit S7-SPS von PC oder anderen Geräten über USB, welches Interface wird benötigt. Fragen um die Sie sich keine Gedanken machen müssen. Mit "S7 über USB" bekommen Sie passende Interface-Produkte für PPI, MPI und Profibus.

Welches Sie dann einsetzen obliegt Ihnen.

Weltweiter Fernzugriff dank eigener Cloud

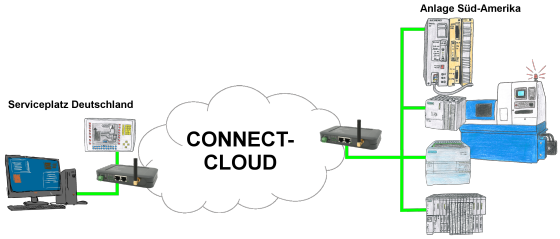

Weltweite Fernwartung ohne zusätzliche Kosten dank eigener Cloud

Ihre Geräte verbinden sich mit Ihrer eigenen Cloud, ganz egal wo auf der Welt sie sind. In ihrer eigenen, privaten Cloud befinden sich nur Ihre Geräte, ein anderer hat keinen Zugriff auf die Cloud. Zusätzlich können Sie jedes Gerät mit einem eigenen Verbindungs-Passwort versehen, so dass die einzelnen Anlagen trotz der privaten Cloud geschützt sind.

Keine Anmeldung an irgendwelchen Portalen, keine versteckte, zusätzlichen Kosten, Ihre Geräte in Ihrer eigenen Cloud sind immer und jederzeit erreichbar.

So macht Fernwartung/Fernzugriff Spass.

DHCP-Server/Client



Sie benötigen einen DHCP-Server in Ihrem Netzwerk. Aktivieren Sie diese Funktionalität in Ihrem EtherSens-Gerät und Sie haben sofort einen Server im Netz. Gleichbleibend kann das EtherSens-Gerät auch als DHCP-Slave agieren.

Universelle Kopplung



Sie benötigen eine Gerätefamilie mit der Sie sämtliche Ihrer Anforderungen lösen können? Kein Problem, mit dem TELE-Router sind Sie in der Lage, eine Kopplung über Analog, ISDN oder auch PPPoE (mit DSL-Kabelmodem) aufzubauen. Die Geräte sind jeweils untereinander kompatibel, so daß keine weitere zusätzliche Hardware benötigt wird.

Einfache Konfiguration durch integrierten englischsprachigen WebServer

Um ALF zu parametrieren benötigen Sie keine zusätzlichen Treiber oder spezielle Kabel, Sie verbinden sich über LAN oder WLAN mit ALF und über den integrierten WebServer stellen Sie die gewünschte Funktion ein.

Netzwerk-Analyse/-Überwachung einfach

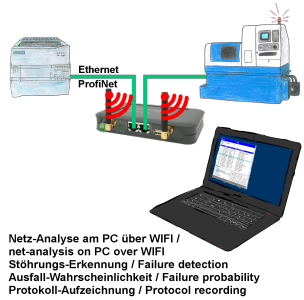

Netzwerk-Probleme, Netzwerk-Konflikte ohne großen Aufwand analysieren. Einfach TINA-II in das Netzwerk stecken, WebSeite des integrierten WebServers über WIFI öffnen und beginnen zu arbeiten.

Keine unnötige Suche nach einem Hub um Aufzeichnungen der Protokolle zu realsisieren. TINA-II zeichnet im üblichen WireShark-Format auf, das heißt Aufzeichnung auf PC sichern und später mit WireShark betrachten und auswerten.

Überwachung des Netzwerks, bei fehlendem Teilnehmer automatisch eine EMail an den Administrator senden oder auch bei neuem Teilnehmer (Einbruchserkennung ins Netz)

Ausfallwahrscheinlichkeit der Teilnehmer berechnen

All das ist mit TINA-II realisierbar

Datensicherung S7-SPS PN-Port auf FTP-Server



S7-SPS getriggerte DB-Sicherung/-Wiederherstellung ohne zusätzlichen PC über PN-Port auf FTP-Server