

Menübaum Webseite:

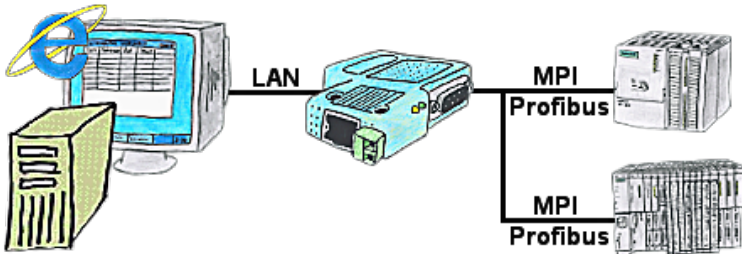
- + Produkte / Doku / Downloads
- + Zubehör
 - + Anschlusskabel / Adapter
 - + USB
 - + USB 2.0 Anschlusskabel Typ A/Mi

QR-Code Webseite:



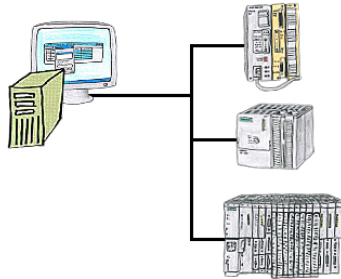
Bitte vergewissern Sie sich vor Einsatz des Produktes, dass Sie aktuelle Treiber verwenden.

Variablentabelle ohne Step7-Programmierpaket



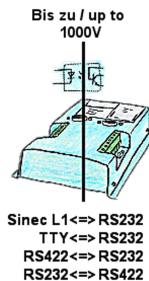
Sie möchten Ihrem Kunden die Möglichkeit geben, aktuelle Zahlen der Fertigung online zu lesen, ohne ihm eine Visualisierung installieren zu müssen oder gar das Step7-Paket? Dann benötigen Sie das S7-LAN bzw. MPI-LAN-Kabel mit der Option Status Variable" und Ihr Kunde kann sich über eine Seite des integrierten Webservers des Moduls passwortgeschützt diese Daten anschauen.

Projekt/Historieverwaltung der SPS-Programmierung



Wer kennt es nicht. Beim Zugriff auf die SPS-Steuerung wurde festgestellt, dass Teile des Programmablaufs geändert wurden und es anschließend keiner der Kollegen/ Mitarbeiter war. Deshalb für die PG-2000-Software die "Option Controller" installieren und jede Aktion des Mitarbeiters, der mit dem Programm arbeitet, wird protokolliert. So findet sich derjenige Mitarbeiter sehr schnell und es sind auch Änderungen im Nachhinein nachvollziehbar.

Schnittstellen-Wandler mit galvanischer Trennung

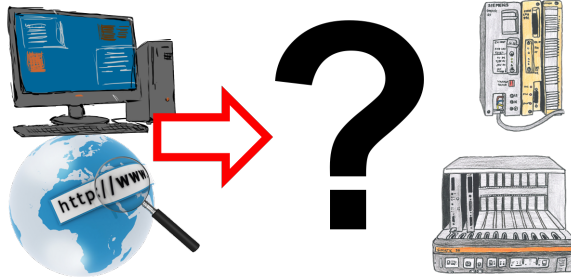


Koppeln von 2 Geräten mit unterschiedlichen Hardware-Schnittstellen?

Geräte der UNI-COM-Serie bieten die Umsetzung unterschiedlicher Hardware-Schnittstellen mit gleichzeitiger galvanischer Trennung beider Seiten bis zu 1000V an. Anschlüsse am Gerät per Schraubklemme oder über den integrierten D-Sub mit Schraubverriegelung. Universell für jeden Einsatzfall nutzbar.

Einzig eine 24V DC-Versorgung für den Umsetzer ist notwendig.

Interface-Produkte für S5-SPS




Kommunikation mit S5-SPS, nur wie und womit?

Datenkommunikation mit S5-SPS von PC oder anderen Geräten, welches Interface passt auf/zu meine(r) Steuerung. Alles Fragen um die Sie sich keine Gedanken machen müssen. Mit "Programmieradapter S5" bekommen Sie das passende Interface.

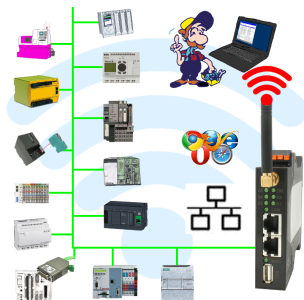
Wählen Sie die Schnittstelle Ihres PCs oder Gerätes (Seriell über COM-Port, USB, Ethernet (Netzwerk), WIFI) und Sie bekommen dazu die möglichen Produkte aufgezeigt. Welches Sie dann einsetzen obliegt Ihnen.

Fehlende Profinet-Teilnehmer erkennen



Kabelbruch, Kontaktprobleme und Leitungsstörungen erkennen.
Protokollwiederholungen und Ausfälle werden protokolliert und gemeldet.
Frühzeitig handeln vor Totalausfall des Teilnehmers.

Kabellos um die Maschine bewegen




Rund um die Maschine mit PC steuern/beobachten => solch ein langes Kabel hat keiner dabei

Sich um die Maschine ohne Angst bewegen dass das Kabel zu kurz ist oder einer drüber fährt und es dabei beschädigt. Immer ONLINE und im geeigneten Moment eingreifen oder einen Schutzschalter/Taster auslösen und die Reaktion der Maschine beobachten, immer per WIFI auf der Maschine ONLINE.

LAN-WIFI-Umsetzung löst alle Probleme und mögliche Gefahren

Hardware unabhängiger Fernwartungszugriff



Warum für den Fernzugriff auf die eigenen Anlagen und Maschinen immer eine zusätzliche Hardware im Gepäck mitnehmen? Installation des Software-CONNECT auf Ihrem PC den Sie eh immer dabei haben und der Zugriff auf die eigene CONNECT-Cloud ist immer möglich, egal wo Sie sich gerade befinden.

Internet-Zugang am PC natürlich vorausgesetzt.