Menübaum Webseite:

+ Produkte / Doku / Downloads
  + Hardware
    + Umschalter / Switche
      + 16-fach PC-Switch

QR-Code Webseite:

Bitte vergewissern Sie sich vor Einsatz des Produktes, dass Sie aktuelle Treiber verwenden.

Direkt-Mode "verlängerte serielle Schnittstelle"

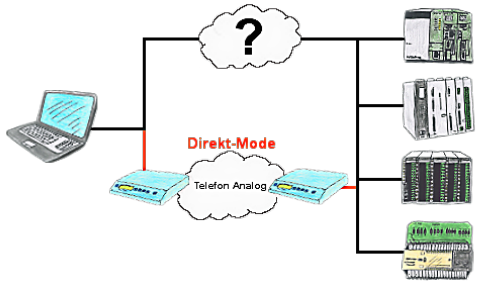

Sie haben in Ihrer Anlage eine Steuerung, Datenlogger oder Umrichter integriert, deren Protokoll nicht unterstützt wird. Kein Problem, über den Direktmode werden die Zeichen, die der PC im Büro sendet über die Telefonleitung übertragen und vor Ort vom TP/TB wiedergegeben. Der Rückweg ist identisch. So steht Ihnen in diesem Fall ebenfalls eine Kommunikation zu diesen Baugruppen über die Fernwartung zur Verfügung.

Sinec-L1-Bus aufbauen ohne BT-777-Klemme

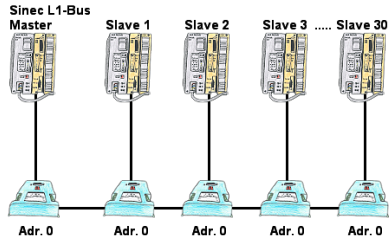

Sie müssen einen Sinec-L1-Bus aufbauen, haben den Master aber bekommen keine BT-777-Klemme zu kaufen? Kein Problem, Sie schließen an jede in Frage kommende S5-SPS-Steuerung die IBX-Klemme über das optionale IBX-SPS-Kabel an, versorgen jede IBX-Klemme mit ext. 24V DC wenn die SPS diese nicht liefern kann, stellen Sie als Adresse 0 ein und definieren die eigentliche L1-Bus-Adresse in der SPS-Steuerung. Schon kann Ihr Master mit den Slavebaugruppen kommunizieren.

Weltweiter Fernzugriff dank eigener Cloud

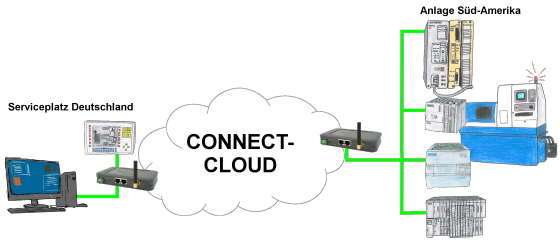

Weltweite Fernwartung ohne zusätzliche Kosten dank eigener Cloud

Ihre Geräte verbinden sich mit Ihrer eigenen Cloud, ganz egal wo auf der Welt sie sind. In ihrer eigenen, privaten Cloud befinden sich nur Ihre Geräte, ein anderer hat keinen Zugriff auf die Cloud. Zusätzlich können Sie jedes Gerät mit einem eigenen Verbindungs-Passwort versehen, so dass die einzelnen Anlagen trotz der privaten Cloud geschützt sind.

Keine Anmeldung an irgendwelchen Portalen, keine versteckte, zusätzlichen Kosten, Ihre Geräte in Ihrer eigenen Cloud sind immer und jederzeit erreichbar.

So macht Fernwartung/Fernzugriff Spass.

Aktiv an jede S5-SPS

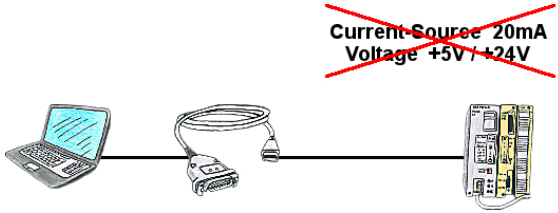

SPS-Baugruppe ohne Stromquellen (+20mA) und Spannungen (5V/24V) an der PG-Schnittstelle wie zum Beispiel die AS511-Steckkarte?
Das PG-USB-Kabel benötigt dies alles nichts, es versorgt sich direkt aus der USB-Buchse an der es eingesteckt wurde. Es ist gegenüber seinen Kommunikationspartnern aktiv, beinhaltet eigene Stromquellen.
Universell an die S5-SPS ohne Gedanken bzgl. der Versorgung zu machen. Funktion auch an Steuerungen mit Stromquellen/Spannungen gegeben.

Schreib-/Lese-Zugriffe auf die Steuerung analysieren

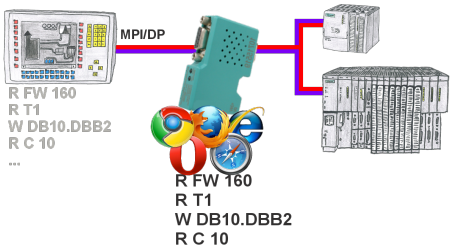

Panel an S7-SPS, kein Backup des Projekts oder die Projektierungsdaten selbst?
MPI/DP-Buskommunikation-Analyser auf den Bus der jeweiligen Steuerung stecken, die Bus-Adresse der Steuerung über die WebOberfläche festlegen und die Aufzeichnung starten. Nach Stop in der WebOberfläche Auflistung aller gelesenen bzw. geschriebenen Datenbereiche E/A/M/T/Z/DW der Steuerung sichtbar.
Filterfunktionen für Quelladresse sowie Quell- und Ziel-SAP.

ASCII-Daten zu einem PC senden

Ihr Parkhaus bzw. die Steuerung sendet Ihnen die Belegung/ Auslastung auf einen PC mit Modem, so dass Sie die Daten zur Weiterverarbeitung verwenden können.

Fernwartung mit TS-Software ohne original TS-Adapter

Sie müssen dringend Ihre Anlage per Fernwartung erreichen und haben keinen TS-Adapter im Haus? Kein Problem, Sie stellen mit dem MPI-Kabelmanager in Ihrem Programmierkabel MPI/PPI-Kabel die Betriebsart "TS" für "TeleService" ein, verbinden das Kabel mittels dem TS-Adapter (Art.Nr: 9350-TS) mit einem handelsüblichen Modem und schicken alles Ihrem Kunden zu. Jetzt können Sie mit Ihrer TS-Software die Verbindung aufbauen und das Problem beheben. Und das Ganze ohne sich extra einen TS-Adapter kaufen zu müssen.