Bedienungs-Kurzanleitung V1.0 für

Steckernetzteil



Wichtige Hinweise:
Die Betriebsanleitung ist vor der Inbetriebnahme aufmerksam lesen, sorgfältig aufbewahren und zu befolgen.
Die Benutzung des Netzgerätes darf nur bei einer Umgebungstemperatur von 0°C bis +45°C erfolgen (bis 95% relativer Luftfeuchtigkeit, nicht kondensierend)

Montage des Primäradapters
Der Primäradapter ist austauschbar, wodurch ein weltweiter Einsatz möglich ist. Die Bildfolge beschreibt das Vorgehen beim Austausch des Adapters.

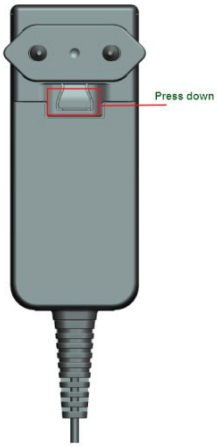

Belegung:

Rote Aderendhülse:	+24V DC
Schwarze Aderendhülse:	0V (Gnd)

https://www.tpa-partner.de

(c) copyright 2000-2025 by TPA

Menübaum Webseite:

+ Produkte / Doku / Downloads
  + Zubehör
    + Anschlussstecker / Netzteil
      + Steckernetzteil

QR-Code Webseite:

Bitte vergewissern Sie sich vor Einsatz des Produktes, dass Sie aktuelle Treiber verwenden.

Profinet-Lebenszyklus überwachen und melden

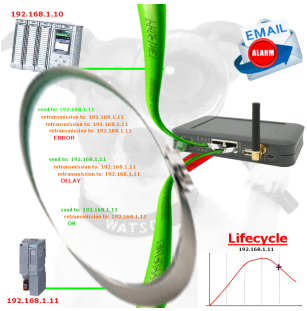

Bestimmen Sie bevorstehende Ausfälle in Ihrem Profinet.
Schleichend auftretende Alterung wird Ihnen genauestens angezeigt.
Reagieren Sie dank des Profinet-Watchdog bevor etwas passiert.

Datensicherung S7-SPS PN-Port auf SD-Karte per dig. IO



Über digitalen Eingang getriggerte DB-Sicherung/-Wiederherstellung ohne zusätzlichen PC über PN-Port auf SD-Karte

Fernwartung / Fernwirken von SPSen

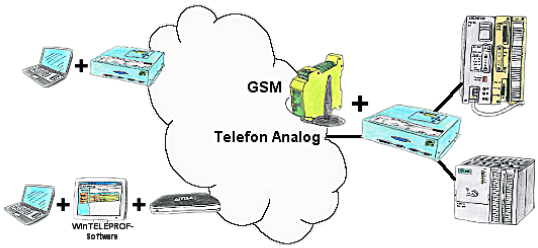

Der Zugriff auf die angeschlossene SPS-Steuerung erfolgt mittels einer Kopplung über Analog-, ISDN- (mit AB-Adapter), sowie über GSM-Strecke (mit ext. GSM-Modem).

PG-Schnittstelle der S5-SPS bereits belegt (OEM-Gerät)?

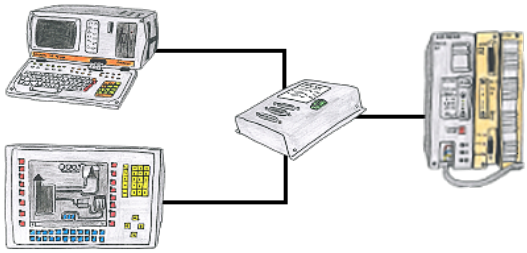

Ihre PG-Schnittstelle der S5-SPS ist bereits mit einem Panel belegt und Sie sollten Programmänderungen in der Steuerung durchführen ohne das Panel abzuziehen? Kein Problem, Sie schließen einmalig den Mini-MUX an der SPS an und dann am Multiplexer das Panel sowie Ihren PC. Schon können Sie parallel an der Steuerung arbeiten ohne dass die Bedienung über das Panel leiden muss.

Aktuelle Uhrzeit in der SPS?

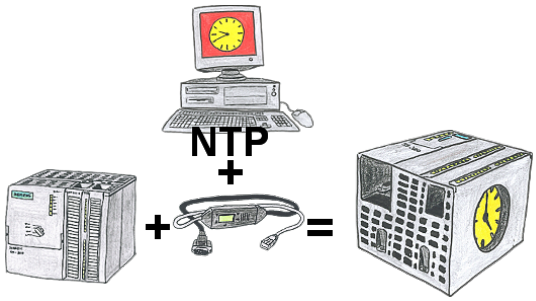

Sie benötigen in Ihrer SPS-Steuerung eine aktuelle Uhrzeit? Kein Problem, mit der NTP-Funktion des MPI-LAN holt sich das Kabel von einem NTP-(Uhrzeit-)Server die aktuelle Uhrzeit und überträgt diese direkt in die parametrierte SPS-Steuerung oder auch in einen DB zur Weiterverarbeitung.